





Муниципальное бюджетное общеобразовательное учреждение
«Кахинская средняя общеобразовательная школа имени И.А.Батудасва»
Осинского района Иркутской области

«Рассмотрено»
Руководитель МО
 Ангаров В.С./
Протокол № 1 от «30» августа 2022г

«Согласовано»
Заместитель директора по УВР
 /Вахрушкина М.М./
«30»августа 2022г



«Утверждаю»
Директор школы
 /Убулзтиев И.Е./
Приказ №  от «30» августа 2022г

Рабочая программа
по биологии
Класс: 10-11

Разработчик: Болотова С.С.
учитель биологии и химии

с. Хокта,
2022

ПОЯСНИТЕЛЬНАЯ ЗАПИСКА

Рабочая программа составлена на основе Федерального Государственного стандарта, программы по биологии для общеобразовательных школ (сборник Биология. Рабочие программы. Предметная линия учебников «Линия жизни». 10—11 классы: учеб.пособие для общеобразовательных. организаций: базовый уровень / В.В.Пасечник, Г.Г.Швецов, Т.М.Ефимова. — М.: Просвещение, 2017), полностью отражающей содержание Примерной программы, с дополнениями, не превышающими требования к уровню подготовки обучающихся.

Нормативно-правовые документы, на основании которых разработана рабочая программа:

- Федеральный государственный образовательный стандарт среднего общего образования (утв. приказом Министерства образования и науки РФ от 17 мая 2012 г. N 413). Подпункт 6 изменен с 7 августа 2017 г. - Приказ Минобрнауки России от 29 июня 2017 г. N 613
- Федеральный закон РФ от 29.12.2012 № 273-ФЗ "Об образовании в Российской Федерации», ст. 2, п. 9;
- Федеральный государственный образовательный стандарт;
- письмо Министерства образования и науки РФ от 19 апреля 2011 г. № 03-255 «О введении федерального государственного образовательного стандарта общего образования»;
- федеральный перечень учебников, рекомендованных Министерством образования и науки РФ к использованию в образовательном процессе в общеобразовательных учреждениях, на 2019-2020 гг., пр. Министерства образования и науки РФ № 345 от 28.12.2018
- приказ Министерства образования и науки РФ № 1577 от 31.12.2015 г. «О внесении изменений в ФГОС ООО, утверждённый приказом Министерства образования и науки РФ от 17.12.2010 г. № 1897»;
- основной образовательной программой среднего (полного) общего образования МБОУ «Кахинская СОШ им. И.А. Батудаева» учебным планом МБОУ «Кахинская СОШ им. И.А. Батудаева»

на основе:

- Программа: Программа по биологии для общеобразовательных школ (сборник Биология. Рабочие программы. Предметная линия учебников «Линия жизни». 10—11 классы: учеб.пособие для общеобразовательных. организаций: базовый уровень / В. В. Пасечник, Г. Г. Швецов, Т. М. Ефимова. — М. : Просвещение, 2017)
- Учебник: Биология. Общая биология. 10-11 кл.: учебник для общеобразовательных учреждений / А.А.Каменский, В.В.Пасечник, А.М.Рубцов: - М., Просвещение. 2020.
-

МЕСТО КУРСА БИОЛОГИИ В УЧЕБНОМ ПЛАНЕ

Количество часов, отводимое на изучение биологии в старшей школе, зависит от учебного плана утвержденного образовательной организацией. Данная рабочая программа рассчитана на проведение 3 часов классных занятий в неделю при изучении предмета в течение двух лет (10 и 11 классы). Общее число учебных часов за 2 года обучения составляет 102 ч, из них 34 ч (1 ч в неделю) в 10 классе, 68 ч (2 ч в неделю) в 11 классе.

Курсу биологии на ступени среднего общего образования предшествует курс биологии, включающий элементарные сведения об основных биологических объектах. Содержание курса биологии в основной школе, служит основой для изучения общих биологических закономерностей, теорий, законов, гипотез в старшей школе, где особое значение приобретают мировоззренческие, теоретические понятия.

Таким образом, содержание курса биологии в старшей школе, более полно раскрывает общие биологические закономерности, проявляющиеся на разных уровнях организации живой природы.

ПЛАНИРУЕМЫЕ РЕЗУЛЬТАТЫ ИЗУЧЕНИЯ КУРСА БИОЛОГИИ

В результате изучения учебного предмета «Биология» на уровне среднего (полного) общего образования выпускник на базовом уровне научится:

- раскрывать на примерах роль биологии в формировании современной научной картины мира и в практической деятельности людей;
- понимать и описывать взаимосвязь между естественными науками: биологией, физикой, химией; устанавливать взаимосвязь природных явлений;
- понимать смысл, различать и описывать системную связь между основополагающими биологическими понятиями: клетка, организм, вид, экосистема, биосфера;
- проводить эксперименты по изучению биологических объектов и явлений, объяснять результаты экспериментов, анализировать их, формулировать выводы;
- использовать основные методы научного познания в учебных биологических исследованиях, проводить эксперименты по изучению биологических объектов и явлений, объяснять результаты экспериментов, анализировать их, формулировать выводы;
- формулировать гипотезы на основании предложенной биологической информации и предлагать варианты проверки гипотез;
- сравнивать биологические объекты между собой по заданным критериям, делать выводы и умозаключения на основе сравнения;
- обосновывать единство живой и неживой природы, взаимосвязи организмов и окружающей среды на основе биологических теорий;

- приводить примеры веществ основных групп органических соединений клетки (белков, жиров, углеводов, нуклеиновых кислот);
- распознавать клетки (прокариот и эукариот, растений и животных) по описанию, на схематических изображениях; устанавливать связь строения и функций компонентов клетки, обосновывать многообразие клеток;
- объяснять многообразие организмов, применяя эволюционную теорию;
- объяснять причины наследственных заболеваний;
- выявлять изменчивость у организмов; сравнивать наследственную и ненаследственную изменчивость;
- выявлять морфологические, физиологические, поведенческие адаптации организмов к среде обитания и действию экологических факторов;
- составлять схемы переноса веществ и энергии в экосистеме (цепи питания);
- приводить доказательства необходимости сохранения биоразнообразия для устойчивого развития и охраны окружающей среды;
- оценивать достоверность биологической информации, полученной из разных источников;
- представлять биологическую информацию в виде текста, таблицы, графика, диаграммы и делать выводы на основании представленных данных;
- оценивать роль достижений генетики, селекции, биотехнологии в практической деятельности человека;
- объяснять негативное влияние веществ (алкоголя, никотина, наркотических веществ) на зародышевое развитие человека.

Выпускник на базовом уровне получит возможность научиться:

- давать научное объяснение биологическим фактам, процессам, явлениям, закономерностям, используя биологические теории (клеточную, эволюционную), учение о биосфере, законы наследственности, закономерности изменчивости;
- характеризовать современные направления в развитии биологии; описывать их возможное использование в практической деятельности;
- сравнивать способы деления клетки (митоз и мейоз);

- решать задачи на построение фрагмента второй цепи ДНК по предложенному фрагменту первой, иРНК (мРНК) по участку ДНК;
- решать задачи на определение количества хромосом в соматических и половых клетках, а также в клетках перед началом деления (мейоза или митоза) и по его окончании (для многоклеточных организмов);
- решать генетические задачи на моногибридное скрещивание, составлять схемы моногибридного скрещивания, применяя законы наследственности и используя биологическую терминологию и символику;
- устанавливать тип наследования и характер проявления признака по заданной схеме родословной, применяя законы наследственности;
- оценивать результаты взаимодействия человека и окружающей среды, прогнозировать возможные последствия деятельности человека для существования отдельных биологических объектов и целых природных сообществ.

РЕЗУЛЬТАТЫ ОСВОЕНИЯ КУРСА БИОЛОГИИ

Деятельность образовательного учреждения общего образования в обучении биологии в средней (полной) школе должна быть направлена на достижение обучающимися следующих **личностных результатов**:

- 1) реализации этических установок по отношению к биологическим открытиям, исследованиям и их результатам;
- 2) признания высокой ценности жизни во всех её проявлениях, здоровья своего и других людей, реализации установок здорового образа жизни;
- 3) сформированности познавательных мотивов, направленных на получение нового знания в области биологии в связи с будущей профессиональной деятельностью или бытовыми проблемами, связанными с сохранением собственного здоровья и экологической безопасности.

Метапредметными результатами освоения выпускниками старшей школы базового курса биологии являются:

- 1) овладение составляющими исследовательской и проектной деятельности, включая умения видеть проблему, ставить вопросы, выдвигать гипотезы, давать определения понятиям, классифицировать, наблюдать, проводить эксперименты, делать выводы и заключения, структурировать материал, объяснять, доказывать, защищать свои идеи;
- 2) умения работать с разными источниками биологической информации: находить биологическую информацию в различных источниках (тексте учебника, научно-популярной литературе, биологических словарях и справочниках), анализировать и оценивать информацию, преобразовывать информацию из одной формы в другую;

3) способность выбирать целевые и смысловые установки в своих действиях и поступках по отношению к живой природе, своему здоровью и здоровью окружающих;

4) умения адекватно использовать речевые средства для дискуссии и аргументации своей позиции, сравнивать разные точки зрения, аргументировать свою точку зрения, отстаивать свою позицию.

Предметными результатами освоения выпускниками старшей школы курса биологии **базового уровня** являются:

В познавательной (интеллектуальной) сфере:

1) характеристика содержания биологических теорий (клеточная, эволюционная теория Дарвина); учения Вернадского о биосфере; законов Менделя, закономерностей изменчивости; вклада выдающихся учёных в развитие биологической науки;

2) выделение существенных признаков биологических объектов (клеток: растительных и животных, доядерных и ядерных, половых и соматических; организмов: одноклеточных и многоклеточных; видов, экосистем, биосферы) и процессов (обмен веществ, размножение, деление клетки, оплодотворение, действие искусственного и естественного отборов, формирование приспособленности, образование видов, круговорот веществ и превращения энергии в экосистемах и биосфере);

3) объяснение роли биологии в формировании научного мировоззрения; вклада биологических теорий в формирование современной естественно- научной картины мира; отрицательного влияния алкоголя, никотина, наркотических веществ на развитие человека; влияния мутагенов на организм человека, экологических факторов на организмы; причин эволюции, изменчивости видов, нарушений развития организмов, наследственных заболеваний, мутаций, устойчивости и смены экосистем;

4) приведение доказательств (аргументация) единства живой и неживой природы, родства живых организмов; взаимосвязей организмов и окружающей среды; необходимости сохранения многообразия видов;

5) умение пользоваться биологической терминологией и символикой;

6) решение элементарных биологических задач; составление элементарных схем скрещивания и схем переноса веществ и энергии в экосистемах (цепи питания);

7) описание особей видов по морфологическому критерию;

8) выявление изменчивости, приспособлений организмов к среде обитания, источников мутагенов в окружающей среде (косвенно), антропогенных изменений в экосистемах своей местности; изменений в экосистемах на биологических моделях;

9) сравнение биологических объектов (химический состав тел живой и неживой природы, зародыш человека и других млекопитающих, природные экосистемы и агроэкосистемы своей местности), процессов (естественный и искусственный отбор, половое и бесполое размножения) и формулировка выводов на основе сравнения.

В ценностно-ориентационной сфере:

1) анализ и оценка различных гипотез сущности жизни, происхождение человека и возникновение жизни, глобальных экологических проблем и путей их решения, последствий собственной деятельности в окружающей среде; биологической информации, получаемой из разных источников;

2) оценка этических аспектов некоторых исследований в области биотехнологии (клонирование, искусственное оплодотворение, направленное изменение генома).

В сфере трудовой деятельности: овладение умениями и навыками постановки биологических экспериментов и объяснения их результатов.

В сфере физической деятельности: обоснование и соблюдение мер профилактики вирусных заболеваний, вредных привычек (курение, употребление алкоголя, наркомания); правил поведения в окружающей среде.

Содержание учебного предмета 10 класс

Раздел 1. Биология как комплекс наук о живой природе.

Биология в системе наук. Современные направления в биологии. Связь биологии с другими науками. Выполнение законов физики и химии в живой природе. Синтез естественнонаучного и социогуманитарного знания на современном этапе развития цивилизации. Практическое значение биологических знаний. Биологические системы как предмет изучения биологии. Основные принципы организации и функционирования биологических систем. Биологические системы разных уровней организации. Гипотезы и теории, их роль в формировании современной естественнонаучной картины мира. Методы научного познания органического мира. Экспериментальные методы в биологии, статистическая обработка данных.

Современные направления в биологии. Связь биологии с другими науками. Выполнение законов физики и химии в живой природе. Синтез естественнонаучного и социогуманитарного знания на современном этапе развития цивилизации. Практическое значение биологических знаний. Биологические системы как предмет изучения биологии. Основные принципы организации и функционирования биологических систем. Биологические системы разных уровней организации. Гипотезы и теории, их роль в формировании современной естественнонаучной картины мира. Методы научного познания органического мира. Экспериментальные методы в биологии, статистическая обработка данных.

Демонстрация

Портреты ученых. Схемы: «Связь биологии с другими науками», «Система биологических наук», «Биологические системы», «Уровни организации живой природы», «Свойства живой материи», «Методы познания живой природы».

Лабораторные работы

1. Техника микроскопирования

Раздел 2. Структурные и функциональные основы жизни.

Молекулярный уровень

Молекулярные основы жизни. Макроэлементы и микроэлементы. Неорганические вещества. Вода, ее роль в живой природе. Гидрофильность и гидрофобность. Роль минеральных солей в клетке. Органические вещества, понятие о регулярных и нерегулярных биополимерах. Липиды, их строение. Функции липидов. Углеводы. Моносахариды, олигосахариды и полисахариды. Функции углеводов. Белки. Состав и структура белков. Функции белков. Ферменты – биологические катализаторы. Механизм действия ферментов. Нуклеиновые кислоты. ДНК: строение, свойства, местоположение, функции. РНК: строение, виды, функции. АТФ: строение, функции. Витамины. Нанотехнологии в биологии. Решение задач по молекулярной биологии.

Лабораторные работы

1. Обнаружение белков с помощью качественных реакций.
2. Изучение ферментативного расщепления пероксида водорода в растительных и животных клетках

Клеточный уровень

Клетка — структурная и функциональная единица организма. Развитие цитологии. Современные методы изучения клетки. Клеточная теория в свете современных данных о строении и функциях клетки. Теория симбиогенеза. Основные части и органоиды клетки. Мембранные и немембранные органоиды. Строение и функции биологических мембран. Цитоплазма. Цитоскелет. Органоиды движения. Ядро. Строение и функции хромосом. Рибосомы. Эндоплазматическая сеть. Вакуоли. Комплекс Гольджи. Лизосомы. Митохондрии. Пластиды. Включения. Основные отличительные особенности клеток прокариот. Отличительные особенности клеток эукариот. Вирусы — неклеточная форма жизни. Способы передачи вирусных инфекций и меры профилактики вирусных заболеваний. Ретровирусы и меры борьбы со СПИДом. Прионы. Вирусология, ее практическое значение. Клеточный метаболизм. Ферментативный характер реакций обмена веществ. Этапы энергетического обмена. Аэробное и анаэробное дыхание. Роль клеточных органоидов в процессах энергетического обмена. Автотрофы и

гетеротрофы. Фотосинтез. Фазы фотосинтеза. Хемосинтез. Наследственная информация и ее реализация в клетке. Генетический код, его свойства. Эволюция представлений о гене. Современные представления о гене и геноме. Биосинтез белка, реакции матричного синтеза. Регуляция работы генов и процессов обмена веществ в клетке. Генная инженерия, геномика, протеомика. Нарушение биохимических процессов в клетке под влиянием мутагенов и наркотических веществ. Клеточный цикл: интерфаза и деление. Митоз, значение митоза, фазы митоза. Соматические и половые клетки. Мейоз, значение мейоза, фазы мейоза. Мейоз в жизненном цикле организмов. Формирование половых клеток у цветковых растений и позвоночных животных. Регуляция деления клеток, нарушения регуляции как причина заболеваний. Стволовые клетки.

Демонстрации

Схемы, таблицы, фрагменты видеофильмов и компьютерных программ: «Строение молекулы белка», «Строение молекулы ДНК», «Строение молекулы РНК», «Строение клетки», «Строение клеток прокариот и эукариот», «Строение вируса», «Хромосомы», «Характеристика гена», «Удвоение молекулы ДНК», «Фотосинтез», «Обмен веществ и превращения энергии в клетке», «Деление клетки (митоз, мейоз)», «Половые клетки».

Лабораторные работы

3. Техника микроскопирования
4. Изучение клеток растений и животных под микроскопом на готовых микропрепаратах и их описание.
5. Изучение плазмолиза и деплазмолиза в клетках кожицы лука.
6. Приготовление, рассматривание и описание микропрепаратов клеток растений.
7. Сравнение строения клеток растений, животных, грибов и бактерий.
8. Наблюдение митоза в клетках кончика корешка лука на готовых микропрепаратах.
9. Изучение строения половых клеток на готовых микропрепаратах.

Содержание учебного предмета 11 класс

Раздел 1. Организм.

Организменный уровень.

Особенности одноклеточных, колониальных и многоклеточных организмов. Взаимосвязь тканей, органов, систем органов как основа целостности организма. Основные процессы, происходящие в организме: питание и пищеварение, движение, транспорт веществ, выделение, раздражимость, регуляция у организмов. Поддержание гомеостаза, принцип обратной связи. Размножение организмов. Бесполое и половое размножение. Двойное оплодотворение у цветковых растений. Виды оплодотворения у животных. Способы размножения у растений и животных. Партеногенез. Онтогенез. Эмбриональное развитие. Постэмбриональное развитие. Прямое и не прямое развитие. Жизненные циклы разных групп организмов. Регуляция индивидуального развития. Причины нарушений развития организмов.

История возникновения и развития генетики, методы генетики. Генетическая терминология и символика. Генотип и фенотип. Вероятностный характер законов генетики. Законы наследственности. Г. Менделя и условия их выполнения. Цитологические основы закономерностей наследования. Анализирующее скрещивание. Хромосомная теория наследственности. Сцепленное наследование, кроссинговер. Определение пола. Сцепленное с полом наследование. Взаимодействие аллельных и неаллельных генов. Генетические основы индивидуального развития. Генетическое картирование.

Генетика человека, методы изучения генетики человека. Репродуктивное здоровье человека. Наследственные заболевания человека, их предупреждение. Значение генетики для медицины, этические аспекты в области медицинской генетики.

Генотип и среда. Ненаследственная изменчивость. Норма реакции признака. Вариационный ряд и вариационная кривая. Наследственная изменчивость. Виды наследственной изменчивости. Комбинативная изменчивость, ее источники. Мутации, виды мутаций. Мутагены, их влияние на организмы. Мутации как причина онкологических заболеваний. Внеядерная наследственность и изменчивость. Эпигенетика.

Доместикация и селекция. Центры одомашнивания животных и центры происхождения культурных растений. Методы селекции, их генетические основы. Искусственный отбор, его виды. Ускорение и повышение точности отбора с помощью современных методов генетики

и биотехнологии. Гетерозис и его использование в селекции. Расширение генетического разнообразия селекционного материала: полиплоидия, отдаленная гибридизация, экспериментальный мутагенез, клеточная инженерия, хромосомная инженерия, генная инженерия. Биобезопасность.

Демонстрации

Схемы, таблицы, фрагменты видеофильмов и компьютерных программ: «Способы бесполого размножения», «Оплодотворение у растений и животных», «Индивидуальное развитие организма», «Моногибридное скрещивание», «Дигибридное скрещивание», «Перекрест хромосом», «Неполное доминирование», «Сцепленное наследование», «Наследование, сцепленное с полом», «Наследственные болезни человека», «Влияние алкоголизма, наркомании, курения на наследственность», «Мутации», «Модификационная изменчивость», «Центры многообразия и происхождения культурных растений», «Искусственный отбор», «Гибридизация», «Исследования в области биотехнологии»; демонстрации живых растений, гербарных экземпляров, муляжей, таблиц, фотографий, иллюстрирующих результаты селекционной работы; портретов известных селекционеров.

Лабораторные работы

10. Составление элементарных схем скрещивания.
11. Решение генетических задач.
12. Составление и анализ родословных человека.
13. Изучение изменчивости, построение вариационного ряда и вариационной кривой.

Раздел 2. Теория эволюции.

Популяционно – видовой уровень

Развитие эволюционных идей. Научные взгляды К. Линнея и Ж. Б. Ламарка. Эволюционная теория Ч. Дарвина. Свидетельства эволюции живой природы: палеонтологические, молекулярно-генетические, эмбриологические, сравнительно-анатомические, биогеографические.

Развитие представлений о виде. Вид, его критерии. Популяция как форма существования вида и как элементарная единица эволюции. Синтетическая теория эволюции. Микроэволюция и макроэволюция. Движущие силы эволюции, их влияние на генофонд популяции. Дрейф генов и случайные ненаправленные изменения генофонда популяции. Уравнение Харди—Вайнберга. Молекулярно-генетические механизмы

эволюции. Формы естественного отбора: движущая, стабилизирующая, дизруптивная. Экологическое и географическое видообразование. Направления и пути эволюции. Формы эволюции: дивергенция, конвергенция, параллелизм. Механизмы адаптаций. Коэволюция. Роль эволюционной теории в формировании естественнонаучной картины мира. Многообразие организмов и приспособленность организмов к среде обитания как результат эволюции. Принципы классификации, систематика. Основные систематические группы органического мира. Современные подходы к классификации организмов.

Демонстрации

живые растения и животные, гербарные экземпляры, коллекции, показывающие индивидуальную изменчивость и разнообразие сортов культурных растений и пород домашних животных, а также результаты приспособленности организмов к среде обитания и результаты видообразования; примеры гомологичных и аналогичных органов, их строения и происхождения в процессе онтогенеза; схем, иллюстрирующих процессы видообразования и соотношение путей прогрессивной биологической эволюции.

Лабораторные работы

1. Описание видов по морфологическому критерию.
2. Описание приспособленности организма и ее относительного характера.
3. Выявление признаков сходства зародышей человека и других позвоночных животных как доказательство их родства.

Раздел 3. Развитие жизни на Земле.

Популяционно – видовой уровень

Методы датировки событий прошлого, геохронологическая шкала. Гипотезы происхождения жизни на Земле. Основные этапы эволюции биосферы Земли. Ключевые события в эволюции растений и животных. Вымирание видов и его причины. Современные представления о происхождении человека. Систематическое положение человека. Эволюция человека. Факторы эволюции человека. Расы человека, их происхождение и единство.

Демонстрации

моделей скелета человека и позвоночных животных; модели «Происхождение человека» и остатков материальной культуры.

Лабораторные работы

4. Изучение экологических адаптаций человека

Раздел 3. Организмы и окружающая среда.

Экосистемный уровень.

Экологические факторы и закономерности их влияния на организмы (принцип толерантности, лимитирующие факторы). Приспособления организмов к действию экологических факторов. Биологические ритмы. Взаимодействие экологических факторов. Экологическая ниша. Биогеоценоз. Экосистема. Компоненты экосистемы. Трофические уровни. Типы пищевых цепей. Пищевая сеть. Круговорот веществ и поток энергии в экосистеме. Биотические взаимоотношения организмов в экосистеме. Свойства экосистем. Продуктивность и биомасса экосистем разных типов. Сукцессия. Саморегуляция экосистем. Последствия влияния деятельности человека на экосистемы. Необходимость сохранения биоразнообразия экосистемы. Агроценозы, их особенности.

Биосферный уровень

Учение В. И. Вернадского о биосфере, ноосфера. Закономерности существования биосферы. Компоненты биосферы и их роль. Круговороты веществ в биосфере. Биогенная миграция атомов. Основные биомы Земли. Роль человека в биосфере. Антропогенное воздействие на биосферу. Природные ресурсы и рациональное природопользование. Загрязнение биосферы. Сохранение многообразия видов как основа устойчивости биосферы. Восстановительная экология. Проблемы устойчивого развития. Перспективы развития биологических наук, актуальные проблемы биологии.

Демонстрации

гербариев, коллекций, моделей, муляжей, живых растений и животных, моделей экосистем, таблиц, иллюстрирующих структуру биосферы; схем круговорота веществ и превращения энергии в биосфере; влияния хозяйственной деятельности человека на природу; модели-аппликации «Биосфера и человек»; карт заповедников нашей страны.

Лабораторные работы

5. Выявление приспособлений организмов к влиянию различных экологических факторов.
6. Сравнение анатомического строения растений разных мест обитания.
7. Изучение и описание экосистем своей местности
8. Составление пищевых цепей

9. Моделирование структур и процессов, происходящих в экосистемах.
10. Оценка антропогенных изменений в природе.

Примерный перечень лабораторных и практических работ (на выбор учителя):

1. Использование различных методов при изучении биологических объектов.
2. Техника микроскопирования.
3. Изучение клеток растений и животных под микроскопом на готовых микропрепаратах и их описание.
4. Приготовление, рассматривание и описание микропрепаратов клеток растений.
5. Сравнение строения клеток растений, животных, грибов и бактерий.
6. Изучение движения цитоплазмы.
7. Изучение плазмолиза и деплазмолиза в клетках кожицы лука.
8. Изучение ферментативного расщепления пероксида водорода в растительных и животных клетках.
9. Обнаружение белков, углеводов, липидов с помощью качественных реакций.
10. Выделение ДНК.
11. Изучение каталитической активности ферментов (на примере амилазы или каталазы).
12. Наблюдение митоза в клетках кончика корешка лука на готовых микропрепаратах.
13. Изучение хромосом на готовых микропрепаратах.
14. Изучение стадий мейоза на готовых микропрепаратах.

15. Изучение строения половых клеток на готовых микропрепаратах.
16. Решение элементарных задач по молекулярной биологии.
17. Выявление признаков сходства зародышей человека и других позвоночных животных как доказательство их родства.
18. Составление элементарных схем скрещивания.
19. Решение генетических задач.
20. Изучение результатов моногибридного и дигибридного скрещивания у дрозофилы.
21. Составление и анализ родословных человека.
22. Изучение изменчивости, построение вариационного ряда и вариационной кривой.
23. Описание фенотипа.
24. Сравнение видов по морфологическому критерию.
25. Описание приспособленности организма и её относительного характера.
26. Выявление приспособлений организмов к влиянию различных экологических факторов.
27. Сравнение анатомического строения растений разных мест обитания.
28. Методы измерения факторов среды обитания.
29. Изучение экологических адаптаций человека.
30. Составление пищевых цепей.
31. Изучение и описание экосистем своей местности.
32. Моделирование структур и процессов, происходящих в экосистемах.

33. Оценка антропогенных изменений в природе.

Учебно-тематическое планирование в 10 классе

№	Тема	Количество часов
1	Введение	4
2	Молекулярный уровень	12
3	Клеточный уровень	18
	Итого:	34

Тематическое планирование в 10 классе

№ урока	Тема урока	Количество часов
1	Биология в системе наук	1
2	Объект изучения биологии	1
3	Биологические системы и их свойства	1
4	Обобщающий урок	1
5	Молекулярный уровень. Общая характеристика	1
6	Неорганические вещества: вода, соли	1
7	Липиды, их строение и свойства	1
8	Углеводы, их строение и свойства	1
9	Белки. Состав и структура белков	1
10	Белки. Функции белков	1
11	Ферменты – биологические катализаторы	1
12	Обобщающий урок	1
13	Нуклеиновые кислоты :ДНК и РНК	1
14	АТФ и другие нуклеотиды. Витамины	1
15	Вирусы – неклеточная форма жизни	1
16	Обобщающий урок	1
17	Клеточный уровень: общая характеристика. Клеточная теория	1
18	Строение клетки. Клеточная мембрана. Клеточный центр. Цитоскелет.	1
19	Рибосомы. Ядро. Эндоплазматическая сеть	1
20	Вакуоли. Комплекс Гольджи. Лизосомы.	1
21	Митохондрии. Пластиды. Органоиды движения. Клеточные включения	1
22	Особенности строения клеток прокариотов и эукариотов	1
23	Обобщающий урок	1
24	Обмен веществ и превращение энергии в клетке	1
25	Энергетический обмен в клетке	1
26	Типы клеточного питания. Фотосинтез и хемосинтез	1
27	Пластический обмен: биосинтез белка	1
28	Регуляция транскрипции и трансляции в клетке и организме	1
29	Деление клетки. Митоз	1

30	Деление клетки. Мейоз. Половые клетки	1
31	Обобщающий урок	1
32	Обобщающий урок(по итогам учебно-исследовательской и проектной деятельности)	1
33	Обобщающий урок (по итогам учебно-исследовательской и проектной деятельности)	1
34	Организация подготовки к ЕГЭ	1

Учебно-тематическое планирование в 11 классе

№	Тема раздела	Количество часов
1.	Организмальный уровень	10
2	Популяционно-видовой уровень	8
3	Экосистемный уровень	8
4	Биосферный уровень	8
	Итого:	34

Тематическое планирование в 11 классе

№	Тема урока	Количество часов
---	------------	------------------

1	Общая характеристика организменного уровня. Размножение организмов	1
2	Развитие половых клеток. Оплодотворение	1
3	Индивидуальное развитие. Биогенетический закон	1
4	Закономерности наследования признаков. Моногибридное скрещивание	1
5	Неполное доминирование. Генотип. Фенотип. Анализирующее скрещивание	1
6	Дигибридное скрещивание. Закон независимого наследования признаков	1
7	Хромосомная теория наследственности. Закон Моргана. Генетика пола. Наследование, сцепленное с полом	1
8	Закономерности изменчивости. Мутационная изменчивость	1
9	Основные методы селекции растений, животных и микроорганизмов. Биотехнология	1
10	Обобщающий урок	1
11	Популяционно-видовой уровень. Общая характеристика. Виды и популяция	1
12	Развитие эволюционных идей. Синтетическая теория эволюции	1
13	Движущие силы эволюции, их влияние на генофонд популяции. Факторы эволюции	1
14	Естественный отбор как фактор эволюции. Формы естественного отбора	1
15	Микроэволюция и макроэволюция. Направление эволюции	1
16	Пути достижения биологического прогресса	1
17	Принципы классификации. Систематика	1
18	Обобщающий урок	1
19	Среда обитания организмов. Экологические факторы и их влияние на организмы	1
20	Экологические сообщества. Классификации экосистем	1
21	Виды взаимоотношений организмов в экосистеме. Экологическая ниша	1
22	Видовая, пространственная, трофическая структуры экосистемы	1
23	Пищевые связи в экосистеме. Правило экологической пирамиды	1
24	Круговорот веществ и превращение энергии в экосистеме. Особенности переноса энергии в экосистеме	1
25	Экологическая сукцессия. Последствия влияния деятельности человека на экосистемы	1
26	Обобщающий урок	1
27	Биосферный уровень. Общая характеристика. Учение В.И. Вернадского о биосфере	1
28	Круговорот веществ в природе. Закон глобального замыкания биогеохимического круговорота в биосфере	1
29	Эволюция биосферы. Глобальные антропогенные изменения в биосфере	1
30	Происхождение жизни на Земле. Гипотезы происхождения эукариот	1
31	Основные этапы эволюции органического мира на Земле. Геологическая история Земли	1
32	Эволюция человека. Движущие силы антропогенеза	1
33	Роль человека в биосфере. Проблемы устойчивого развития	1
34	Обобщающий урок	1

